

令和3年12月吉日

川口市内各学校 PTA 会員の皆様

川口市 P T A 連合会  
企画研究委員会

## 川口市 PTA 連合会 企画研究委員会 オンデマンド講座配信のご案内

冬至の候、会員の皆さまには益々ご健勝のこととお喜び申し上げます。また、日頃より本会の運営にご理解ご協力を賜り厚く御礼申し上げます。

さて、今年度は川口市内の学校でも児童・生徒に1人1台のタブレットが配布され、ICTを利用した学びが急速に進んでいます。教育環境が変化する中、子どもたちを保護・教育・指導する立場にある保護者・教職員等に対しても啓発が必要と考え、下記講演会を企画いたしました。

ご多用の折とは存じますが、ぜひご視聴いただきたくお願い申し上げます。

### 【テーマ】 「子どもがネットの被害者・加害者にならないために」

インターネット、携帯電話・スマートフォンは私たちの日常生活やビジネスに欠かせないとても便利なコミュニケーションツールとなりました。しかしながら、インターネットがもたらす恩恵は多い反面、「ネット依存」「ネットいじめ」「誘い出し・なりすまし」「ネット詐欺」等のトラブルも多発しています。

本講座では、ネット依存、ネットいじめ、ネット誘引、ネット詐欺等の実態、その対処方法（予防策）等についてお話しいたします。

お子さまがトラブルに巻き込まれないための対策について考えるきっかけになれば幸いです。



【配信期間】 令和4年1月14日（金）～1月23日（日）（10日間）

【配信方法】 Zoom（受講費無料・申込不要・アプリダウンロード不要）

【講師】 e-ネットキャラバン講師担当者（株式会社内田洋行）

#### 【視聴方法・留意事項】

- ・視聴方法は 添付資料をご確認ください。
- ・お手持ちの PC・スマートフォンなどのブラウザからお気軽に視聴できます。
- ・配信期間中は何度でも視聴できます。
- ・期間外もアクセスはできますが、別講座のため視聴不可となります。
- ・本動画を視聴する際の通信料はご自身の負担となります。
- ・本動画の録音・録画・撮影・譲渡・貸与等の行為は禁じます。

【お問合せ】 川口市立飯仲小学校（企画研究委員会幹事校）

TEL：048-251-4442（平日9時～17時） FAX：048-251-5434

E-mail [kawaguchi.pta@cyber.ocn.ne.jp](mailto:kawaguchi.pta@cyber.ocn.ne.jp)

## ◇講座ビデオ視聴方法

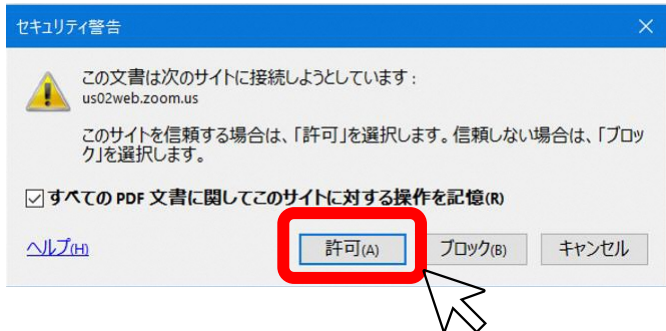
インターネットに接続できる PC またはスマホをご準備ください。

### 【PC をご利用の場合】

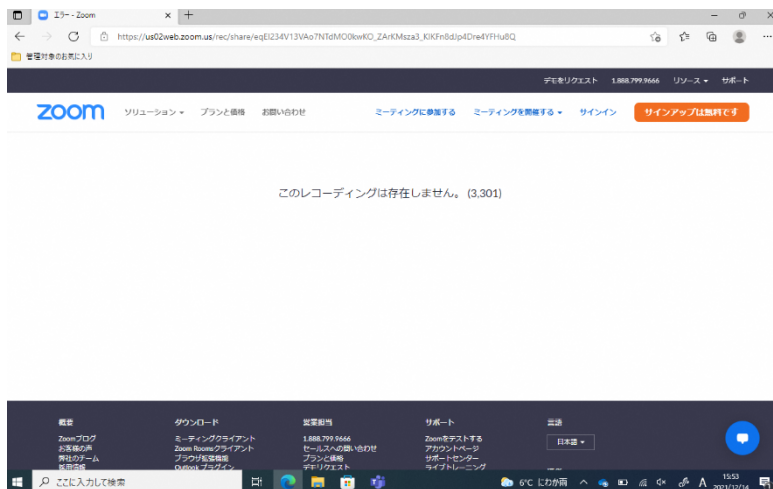
①以下の URL をクリックしてください。

[https://us02web.zoom.us/rec/share/eqEI234V13VAo7NTdMO0kwKO\\_ZArKMsza3\\_KIKFn8dJp4Dre4YFHu8QgFDDCNk95.W\\_Lmgi4kZ-Q6tLo6](https://us02web.zoom.us/rec/share/eqEI234V13VAo7NTdMO0kwKO_ZArKMsza3_KIKFn8dJp4Dre4YFHu8QgFDDCNk95.W_Lmgi4kZ-Q6tLo6)

※下図のメッセージが出た場合には、【許可】をクリックしてください。



※下図のメッセージが出た場合には、本資料の一番最後に記載している《注意》をご確認ください。



②講座ビデオ視聴画面が開きますので、パスコード入力欄に以下のパスコードを入力し、【録画を視聴】をクリックしてください。

パスコード: 5VkJR2z&m

## 【スマホをご利用の場合】

①以下の URL をタップするか、QR コードを読み取ってください。

[https://us02web.zoom.us/rec/share/eqEI234V13VAo7NTdMO0kwKO\\_ZArKMsza3\\_KIKFn8dJp4Dre4YFHu8QgFDDCNk95.W\\_Lmgi4kZ-Q6tLo6](https://us02web.zoom.us/rec/share/eqEI234V13VAo7NTdMO0kwKO_ZArKMsza3_KIKFn8dJp4Dre4YFHu8QgFDDCNk95.W_Lmgi4kZ-Q6tLo6)



②講座ビデオ視聴画面が開きますので、パスコード入力欄に以下のパスコードを入力し、【録画を視聴】をタップしてください。

パスコード: 5Vkr2z&m

※以下のメッセージが出た場合には、メッセージの右上にある【×】で閉じてください。




## 《注意》

下図のメッセージが出た場合には、お手数ですが以下の手順をお試しいください。



①PC の【エクスプローラー】を開きます。



②【ローカルディスク (C:)】内の不要なデータを削除して、空き容量を増やしてください。空き容量は 10GB 程あることが望ましいです。

